



СНАРЯЖЕНИЕ



СНАРЯЖЕНИЕ

ВЕГА 2 Si ПАЛАТКА

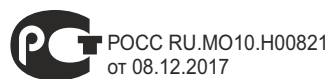


Горный
туризм



Альпинизм

ВЫПУСК
2020



Производитель ООО«Снаряжение»
Россия, 195248, Санкт-Петербург, ул.Дегтярева 4, (812) 331-60-69
snar@snar.su

www.снаряжение.рф

www.equip.ru



Тент: 40D NYLON 240T RipStop Si/Si 4000 mm



Дно: PolyTaffeta RipStop 185T PU 6000 WR



Внутренняя палатка: 40D NYLON 240T RipStop



Каркас: Al-7001T6 Ø 8.5



Вес: 1,65 / 2,0 кг

Палатка ВЕГА 2 Si

КОМПЛЕКТАЦИЯ

Тент палатки;
внутренняя палатка;
две дуги каркаса.

Чехол для каркаса;
чехол для шпилек;
сумка для палатки.

Шпильки дюралевые
(14 шт.);
оттяжки (12 шт.).

ОПИСАНИЕ

Легкая палатка каркасного типа на двух дугах.

Материал тента 40D NYLON 240T RipStop Si/Si 4000 mm

– легкая нейлоновая ткань с двухсторонней силиконовой пропиткой. Плетение RipStop. Такая ткань выдерживает большие разрывные нагрузки и благодаря силиконовой пропитке, может «заживлять» небольшие повреждения.

Каркас – Al-7001T6.

Прочный высококачественный алюминиевый каркас.

Схема конструкции обеспечивает малый вес, компактность, простоту установки и хорошую ветроустойчивость.

Один вход.

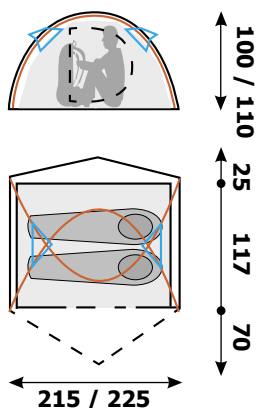
Возможна установка отдельно внутренней палатки.

Вентиляция:

два вентиляционных окна по бокам на внутренней палатке и тенте.

Применение:

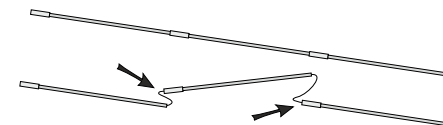
горный туризм, альпинизм.



ПОРЯДОК УСТАНОВКИ

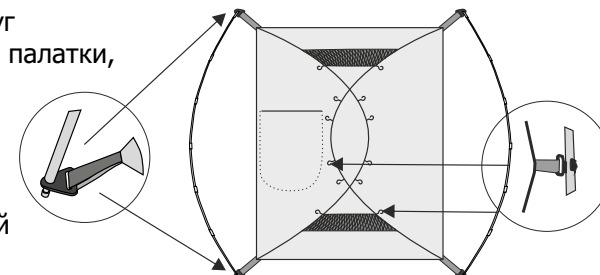


1. Соберите дуги каркаса.



2. Разверните внутреннюю палатку и расправьте дно.

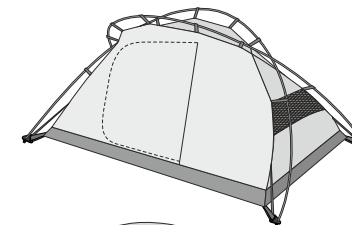
3. Вставьте наконечники дуг в ловители по углам дна палатки, не перекрещивая дуги.



4. Зафиксируйте на дугах пластиковые крючки пришитые на внутренней палатке.

5. Разверните и расправьте тент.

6. Наденьте тент на палатку, наденьте ловители тента на наконечники дуг поверх ловителей палатки.



7. Обтяните тент на каркасе при помощи регулировочных пряжек.

8. При необходимости – привяжите к тенту перекрестья и середины дуг при помощи шкертиков (с внутренней стороны тента).



9. Растяните тамбуры.

10. Установите штормовые оттяжки.

Защищайте тент от воздействия ультрафиолета. Снимайте тент с палатки в солнечное время – это увеличит срок службы изделия.

Не стирайте тент чтобы сохранить пропитку. Внутреннюю палатку стирайте (при необходимости) только вручную при t° не более 30° C° без предварительного замачивания.

Перед хранением тщательно просушивайте палатку и тент.